

CATÁLOGO DE **ACESSORIOS**

CAMISARIA POLO



DEL ARTESANAL A LA PRODUCCIÓN,
LA SOLUCIÓN PARA SU CONFECCIÓN

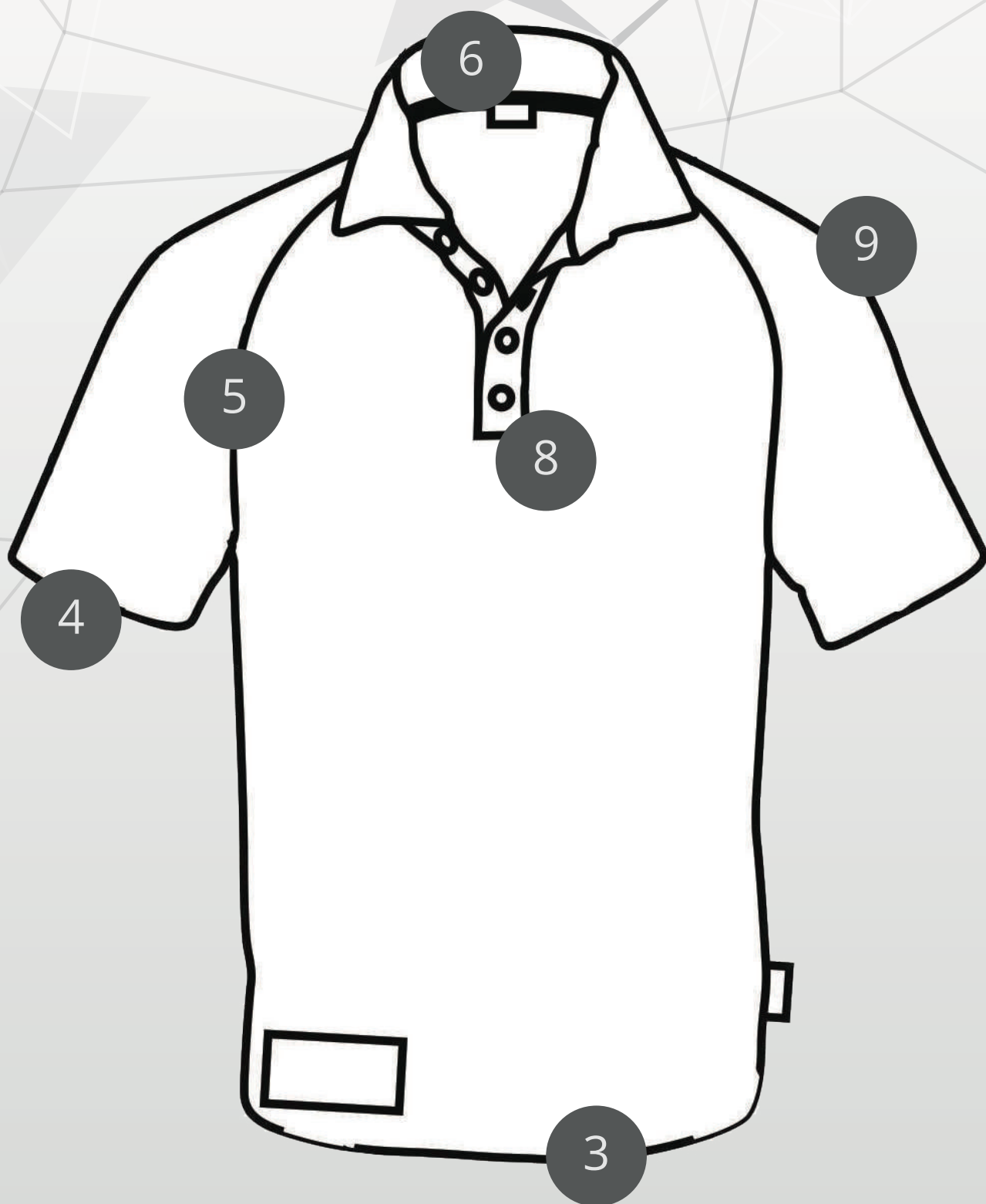
REVISÃO 02Q09/2025

RESUMEN

- 3 DOBLADILLO
- 4 MANGA
- 5 ENTRE COSTURAS
- 6 REFUERZO DE CUELLO
- 8 TAPETA
- 9 HOMBRO A HOMBRO



CAMISA POLO



DOBLADILLO

Cobertura Dobrado Caracol

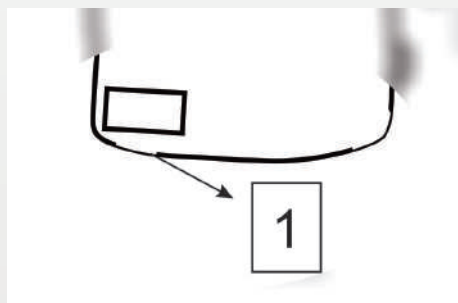
Producto desarrollado para la producción de manga/doblado, generando agilidad en la confección.

Medidas: de 6 mm a 25 mm

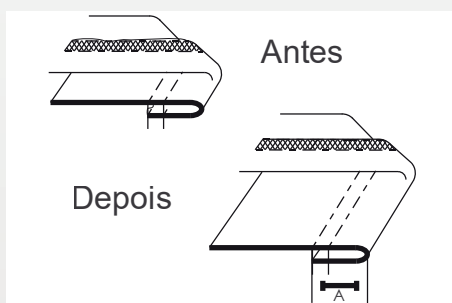
* Consúltenos para medidas especiales



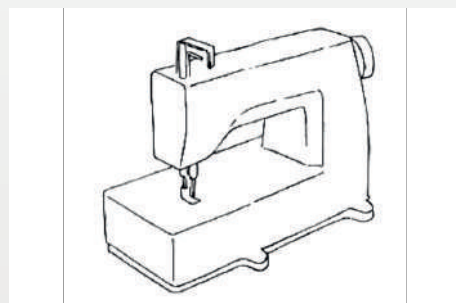
FOTO



DIBUJO TÉCNICO




MÁQUINA



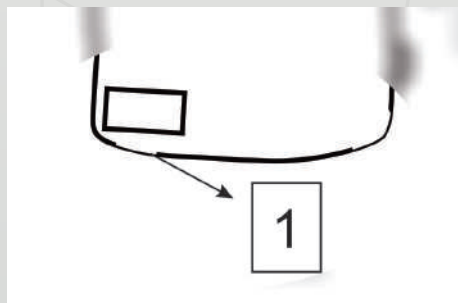
Cobertura Guía con Regulación

Producto desarrollado para la producción de manga/doblado de forma rápida y práctica.

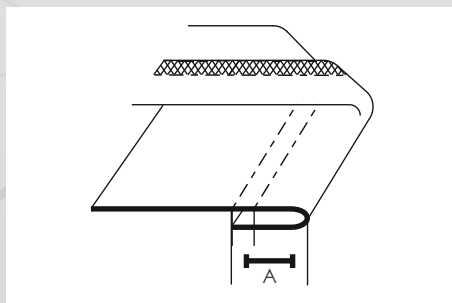
Medidas: hasta 40 mm



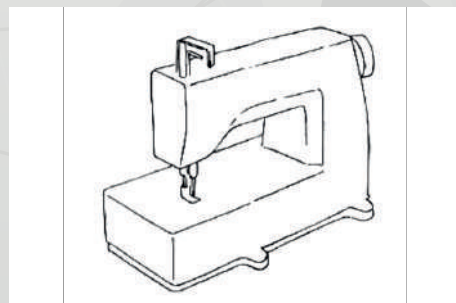
FOTO



DIBUJO TÉCNICO



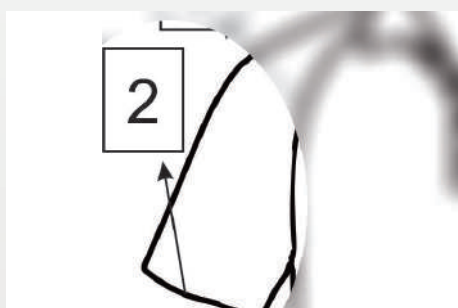
MÁQUINA



MANGA

Véase la sección de Dobladillo que también puede utilizarse para mangas.

FOTO



ENTRE COSTURAS

Overlock ribete

Producto desarrollado para la aplicación de detalle entre costuras, muy usado en laterales, cuello redondo, etc.

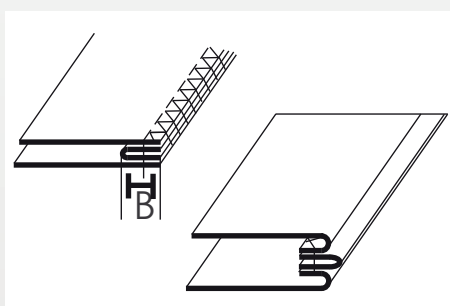
Medidas: de 20 mm a 45 mm



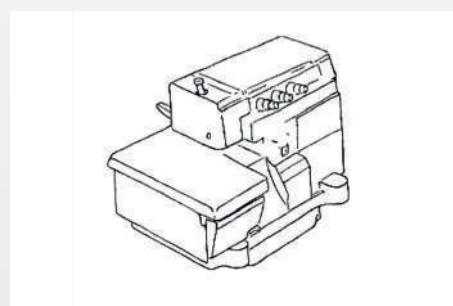
FOTO



DIBUJO TÉCNICO



MÁQUINA




Overlock canaleta

Producto desarrollado para la aplicación de detalle entre costuras, aplicación de encaje, etc.

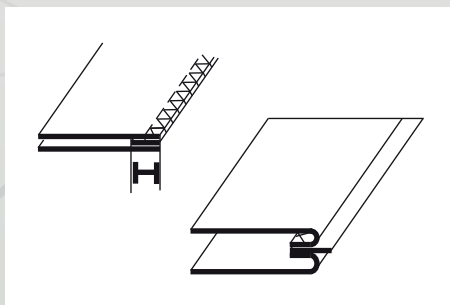
Medida según el cliente



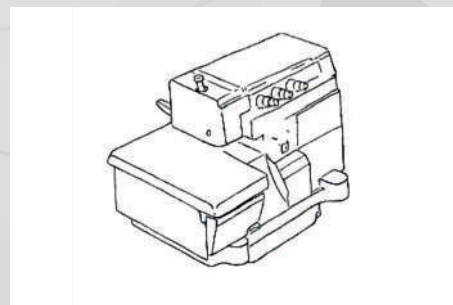
FOTO



DIBUJO TÉCNICO



MÁQUINA



REFUERZO DE CUELLO


Cobertura Pico Invertido

Producto desarrollado para refuerzo en cuello polo, siendo ejecutado como primera etapa y posteriormente el pespunte en recta 1 aguja.

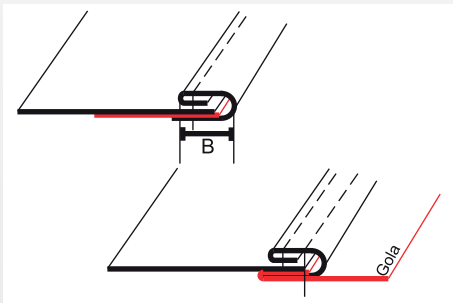
Medida estándar: 30 mm



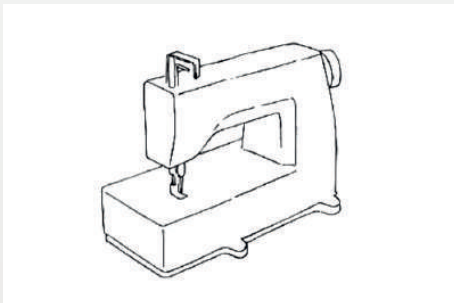
FOTO



DIBUJO TÉCNICO



MÁQUINA



Overlock cuello polo

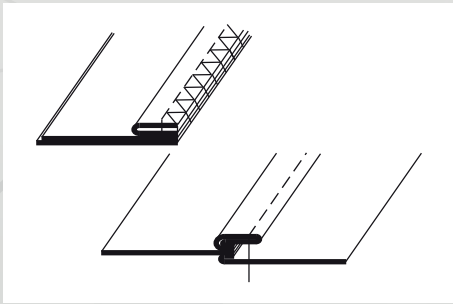
Producto desarrollado para pespuntear cuello en máquina overlock, pero es necesario como segunda etapa el pespunte en máquina de 1 aguja.

Medida estándar: 30 mm

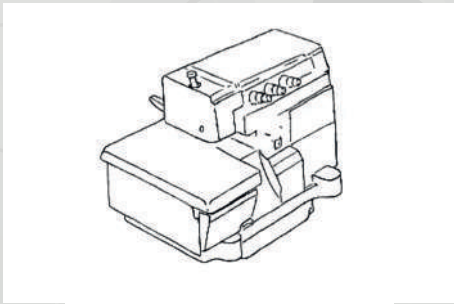
FOTO



DIBUJO TÉCNICO



MÁQUINA



REFUERZO DE CUELLO

Cuello Polo Manual

Producto desarrollado para la aplicación de refuerzo en cuello polo en sistema manual con acabado en cero.

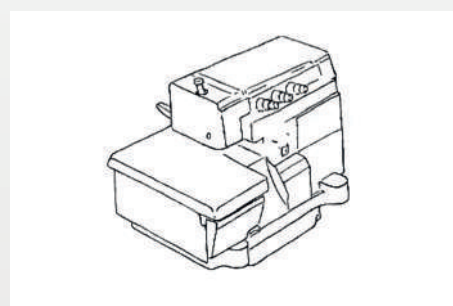
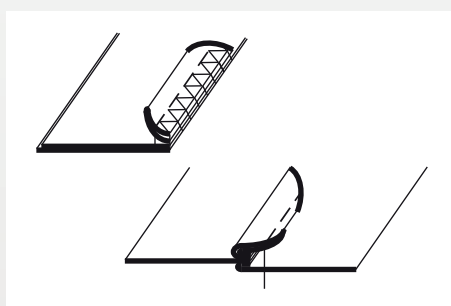

Medidas: 30 a 40 mm



FOTO

DIBUJO TÉCNICO

MÁQUINA



Cuello Polo Neumático

Producto desarrollado para la aplicación de refuerzo de cuello polo en sistema neumático con acabado en cero.

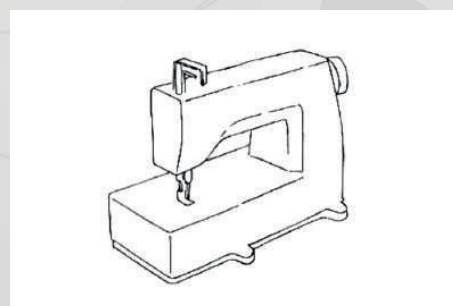
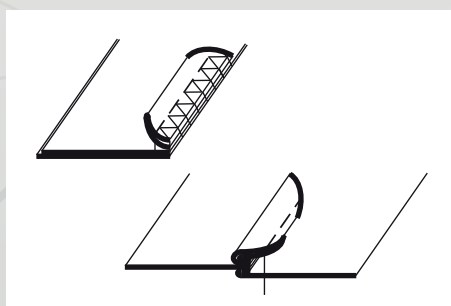

Medidas: de 30 mm a 40 mm



FOTO

DIBUJO TÉCNICO

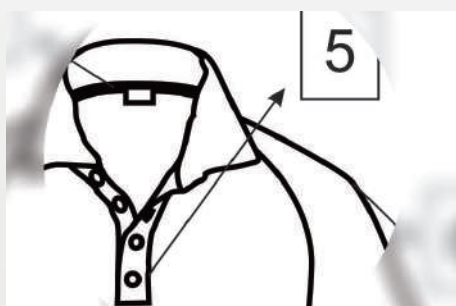
MÁQUINA



TAPETA

* Solución basada en máquina específica.

FOTO



HOMBRO A HOMBRO


Recta 2 Agujas / Cobertura presilla

Producto desarrollado para la aplicación de galón/refuerzo en la camiseta.

Medidas: de 15 mm a 60 mm

* Medidas Estándar, Anexo I

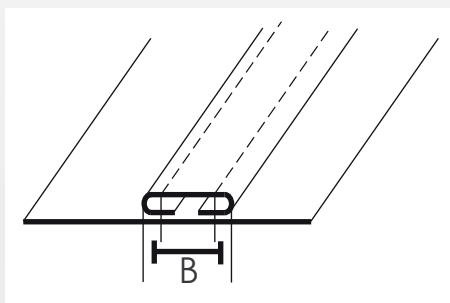
* Consúltenos para medidas especiales



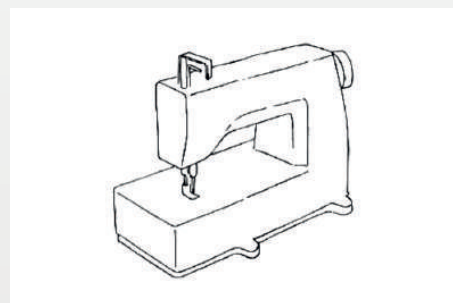
FOTO



DIBUJO TÉCNICO



MÁQUINA




Cremallera presilla doble, triple

Producto desarrollado para la aplicación de detalle en toda la camiseta, pudiendo ser doble o triple.

Medidas: de 15 mm a 60 mm

* Medidas Estándar, Anexo I

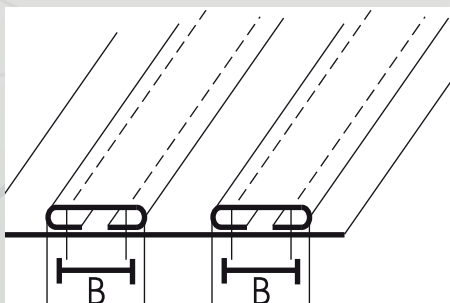
* Consúltenos para medidas especiales



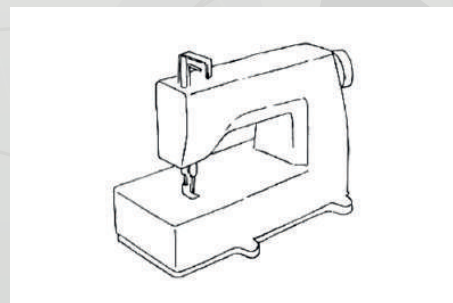
FOTO



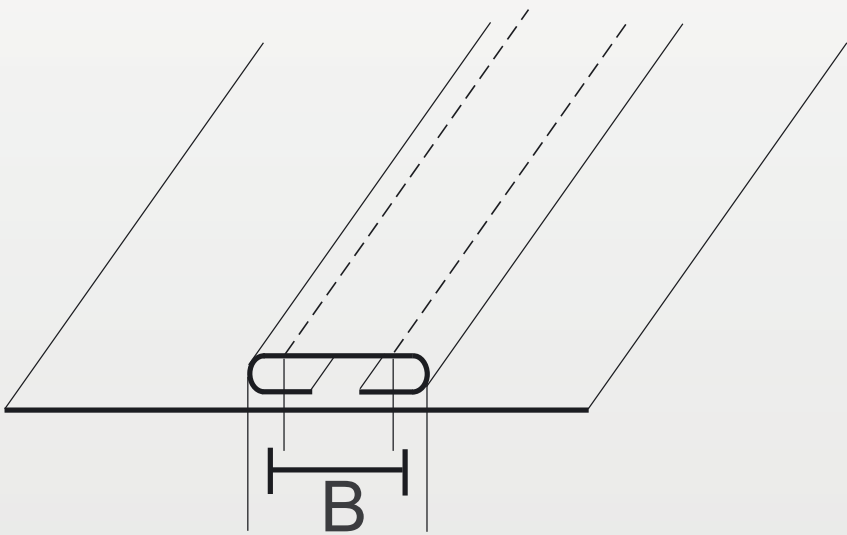
DIBUJO TÉCNICO



MÁQUINA



ANEXO I



Entrada (mm)	Salida (b) (mm)
15	05
18	07
20	08
22	10
25	12
27	13
30	14
35	16
40	21
5	27
50	31
55	35
60	40

A GELÁSIO

Compromiso, seriedad y confianza. No hay valores más duraderos que los que unen a una familia y fue de esa base que la Gelásio Industria y Comercio sacó los ideales para su fundación. Desde 1978 se mantiene en una posición destacada en el mercado. La empresa se encuentra ubicada en Blumenau, Santa Catarina, la fábrica de accesorios para confecciones, actuando con seriedad, ética y el compromiso de garantizar siempre el mejor trabajo para cada cliente, siendo conocida positivamente por todo el país y debidamente reconocida en el mercado.

Inversión constantemente en el perfeccionamiento técnico y personal, Gelásio busca dentro del mercado nacional e internacional innovaciones que lleven a un aumento de productividad no dejando de lado su principal marca, "la calidad". Con proyectos innovadores, hoy logra demostrar números que posibilitan una evaluación más cuidadosa de todos sus sectores y puntuar mejoras continuas, generando al final de esta línea lo más importante, la satisfacción del cliente.

En una rama altamente competitiva, Gelásio se destaca por la atención especializada que desempeña, trabajando con cada cliente dentro de su necesidad específica, a través de la consorcios especializados. Un diferencial muy importante que, aliado a la manera como conduce sus negocios, tiene todo para hacer que la empresa continúe siguiendo firme en su camino.



Y sabemos que a los que aman a Dios,
todas las cosas les ayudan a bien.

Romanos 8:28





CONOZCA NUESTRA LÍNEA COMPLETA DE PRODUCTOS

CAMISA SIN MANGAS
CAMISA POLO
PANTALÓN SOCIAL
MOLETON
JEANS
LENCERÍA
MODA DE PLAYA
CAMA, MESA, BAÑO
SOPORTES
Y OTROS



RUA PRESIDENTE GETÚLIO, 78 - BAIRRO ÁGUA VERDE - BLUMENAU/SC - CEP: 89.037-060
+55 (47) 3329-1212

 GELÁSIO ACESSÓRIOS  GELÁSIO ACESSÓRIOS
WWW.GELASIO.COM.BR